	REGOLAMENTO CENTRI DI RACCOLTA INTERCOMUNALE	ED. 10
---	---	-------------------------

MODALITÀ DI CONFERIMENTO:


- **Esclusivamente previa prenotazione (solo per il CdR di Casale Monferrato):** tutte le utenze, domestiche e non, potranno conferire i propri rifiuti al CdRI previa prenotazione:
 - telefonica al 0142-451094 attiva: Lun – Ven 09.00-12.30 ; 14.00-17.00
 - via web, previa autenticazione, all' indirizzo: <https://www.cosmocasale.it/ar.php>
 - di persona c/o gli uffici segreteria: Lun – Ven 09.00-12.30 ; 14.00-17.00
 - di persona c/o l'ufficio del CdRI: Lun – Sab 07,45 ; 13,30
- **Utenze domestiche:** potrà accedere l'intestatario della posizione TARI di uno dei Comuni convenzionati, ovvero un membro del nucleo familiare associato alla posizione TARI. Non è possibile delegare ad altri soggetti il conferimento dei propri rifiuti.
- **Utenze non domestiche:** potranno accedere previa sottoscrizione di una convenzione gratuita con Cosmo S.p.a, in cui va indicata la tipologia ed i quantitativi annui di rifiuti che si intendono conferire ed **essere dotati**, per gli stessi, **di apposita autorizzazione al trasporto rifiuti** rilasciata dall'Albo Nazionale Gestori Ambientali (art. 212 del d.lgs 152/2006 e s.m.i.). Il modulo per la richiesta di convenzione è scaricabile sul sito www.cosmocasale.it, oppure può essere ritirato presso gli uffici amministrativi e presso il centro di raccolta.
- **Formulari d'identificazione rifiuto (FIR):** enti e imprese che conferiscono in conto proprio i propri rifiuti c/o il CdRI non sono più tenuti alla compilazione del FIR, devono comunque essere autorizzati al trasporto dall'Albo Nazionale Gestori Ambientali.
- **Le imprese dei settori agricolo ed edile non possono conferire alcun tipo di rifiuto c/o il CdRI.**
- **I rifiuti devono essere conferiti separatamente e il carico differenziato all'origine.**
- Per lo scarico e le obbligatorie operazioni di pesatura (una pesata per ogni rifiuto conferito, es. 4 rifiuti differenti comportano 4 pesate distinte) rivolgersi al personale dipendente.
- Per i rifiuti RAEE indicati nell'allegato A il peso sarà attribuito come da tabella, senza che sia effettuata la pesata.
- Le operazioni di scarico dovranno essere svolte in autonomia, non è consentito l'ausilio di mezzi d'opera Cosmo S.p.A

NUMERI UTILI

Cosmo S.p.a: 0142 – 451094

Segreteria Ecosportello Comune di Casale Monf.to: 0142 – 444211


Albo nazionale Gestori Ambientali – sez. Piemonte: 011 – 571 6945 / 6948 / 6955 / 6956 / 6958

	<p style="text-align: center;">REGOLAMENTO</p> <p style="text-align: center;">CENTRI DI RACCOLTA INTERCOMUNALE</p>	<p style="text-align: center;">ED.</p> <p style="text-align: center;">10</p>
--	--	--

NORME GENERALI DI COMPORTAMENTO:

1. È vietato abbandonare materiali o rifiuti fuori dalla stazione o nei pressi dell'ingresso.
2. Non ingombrare, anche se solo temporaneamente, le vie di esodo e le uscite con materiale vario, automezzi, ecc.
3. Nel caso di scarico di rifiuti sulla piattaforma è obbligatorio che per tutta la durata delle operazioni l'autista del mezzo resti nelle immediate vicinanze onde garantire l'immediato spostamento del mezzo stesso.
4. È severamente vietato allontanarsi e/o accedere ad installazioni o reparti aziendali.
5. È vietato effettuare operazioni di disassemblaggio dei propri rifiuti all'interno del sito.
6. È severamente vietato asportare rifiuti di qualsiasi tipo ed effettuare cernite degli stessi.
7. È obbligatorio prestare attenzione ai lavoratori appiedati che transitano nelle zone di scarico dando loro sempre il diritto di precedenza.
8. La velocità massima consentita è a "passo d'uomo".
9. È vietato sostare nel centro dopo le operazioni di scarico.
10. All'interno del sito è vietato fumare e utilizzare fiamme libere. L'area di sosta e quella di scarico è indicata dai responsabili aziendali.
11. È obbligatorio rispettare la segnaletica esistente, sia quella stradale che quella di sicurezza affissa, relativamente alla prevenzione degli infortuni sul lavoro.
12. È vietato rimuovere o asportare la segnaletica di sicurezza e le attrezzature d'emergenza aziendali, e/o tenere comportamenti che potrebbero causare pericolo per se e per gli altri.
13. In caso d'emergenza seguire le indicazioni impartite dal personale sospendendo le attività di scarico.
14. L'intera area è sottoposta a videosorveglianza per fini di sicurezza.
15. L'accesso al centro è consentito solo con adeguate calzature (no ciabatte, infradito e simili)


**GLI ADDETTI DELLA SOCIETA' COSMO S.P.A. SONO TENUTI AL RISPETTO DI
TALI DISPOSIZIONI E PROVVEDERANNO AD EFFETTUARE LE DOVUTE
VERIFICHE IMPEDENDO I CONFERIMENTI CHE NON LE RISPETTINO.**

	<p style="text-align: center;">REGOLAMENTO</p> <p style="text-align: center;">CENTRI DI RACCOLTA INTERCOMUNALE</p>	<p style="text-align: center;">ED. 10</p>
--	--	---

RIFIUTI CONFERIBILI:

Possono essere conferiti esclusivamente i rifiuti riportati di seguito. Non possono essere conferiti rifiuti indifferenziati e qualsiasi altro rifiuto non specificato direttamente.

- 15 01 01 Imballaggi in carta e cartone
- 15 01 02 Imballaggi in plastica
- 15 01 03 Imballaggi in legno
- 15 01 04 Imballaggi metallici
- 15 01 07 Imballaggi in vetro
- 15 01 10* Imballaggi contenenti residui di sostanze pericolose o contaminati da tali sostanze
- 15 01 11* Imballaggi metallici contenenti matrici solide porose pericolose (ad esempio amianto), compresi i contenitori a pressione vuoti
- 16 01 03 Pneumatici fuori uso (**solo se conferiti da utenze domestiche**)
- 16 02 16 Componenti rimossi da apparecchiature fuori uso, diversi da quelli di cui alla voce 16 02 15 (es. toner stampanti)
- 17 09 04 Rifiuti misti dell'attività di costruzione e demolizione, diversi da quelli di cui alle voci 17 09 01, 17 09 02 e 17 09 03 (**solo da piccoli interventi di rimozione eseguiti direttamente dal conduttore della civile abitazione**)
- 20 01 02 Vetro
- 20 01 10 Abbigliamento
- Rifiuti di apparecchiature elettriche ed elettroniche (RAEE) nello specifico:
 - 20 01 21*: tubi fluorescenti ed altri rifiuti contenenti mercurio
 - 20 01 23*: apparecchiature fuori uso contenenti clorofluorocarburi (es. frigoriferi, freezer, condizionatori)
 - 20 01 35*: apparecchiature elettriche ed elettroniche fuori uso, diverse da quelle di cui alla voce 20 01 21 e 20 01 23, contenenti componenti pericolosi (es. televisori e monitor)
 - 20 01 36: apparecchiature elettriche ed elettroniche fuori uso, diverse da quelle di cui alla voce 20 01 21, 20 01 23 e 20 01 35 (es. lavatrici, lavastoviglie, piani cottura ecc.)
- 20 01 25 Oli e grassi commestibili
- 20 01 26* Oli e grassi diversi da quelli di cui alla voce 20 01 25
- 20 01 27* Vernici, inchiostri, adesivi e resine contenenti sostanze pericolose
- 20 01 32 Medicinali diversi da quelli di cui alla voce 20 01 31
- 20 01 33* Batterie ed accumulatori di cui alle voci 16 06 01, 16 06 02 e 16 06 03, nonché batterie e accumulatori non suddivisi contenenti tali batterie (es. batterie auto, moto, motocicli)
- 20 01 34 Batterie ed accumulatori diversi da quelli di cui alla voce 20 01 33, (es. pile)
- 20 01 38 legno, diverso da quello di cui alla voce 20 01 37
- 20 01 40 metallo
- 20 02 01 rifiuti biodegradabili (es. sfalci e potature)
- 20 03 07 rifiuti ingombranti

	REGOLAMENTO CENTRI DI RACCOLTA INTERCOMUNALE	ED. 10
--	---	-------------------------

LIMITI QUANTITATIVI:

In base all'art. 56, c. 4 del Regolamento consortile per la gestione dei rifiuti urbani, per le tipologie di rifiuti di seguito riportate valgono le seguenti limitazioni di conferibilità gratuita:

EER	DESCRIZIONE RIFIUTO	QUANTITÀ MAX./ANNO	TARIFFE SMALTIMENTO CASALE	TARIFFE SMALTIMENTO COMUNI
15 01 10*	Latte di vernice sporche	10 kg.	1,22 €/kg iva comp. 22%	1,427 €/kg iva comp. 22%
16 01 03	Pneumatici	8 pezzi		
17 09 04	Inerti	1.000 kg. (max 250 kg/viaggio)		
20 01 23*	Frigo e clima R1	2 pezzi	21,96 €/pz. Iva comp. 22%	30,5 €/pz. iva comp. 22%
20 01 26*	Olio motore	10 kg		
20 01 27*	Latte di vernice liquide	30 kg.	1,464 €/kg iva comp. 22%	1,671 €/kg iva comp. 22%
20 01 33*	Batterie e accumulatori	2 pezzi		
20 01 35*	Tv e monitor R3	3 pezzi	0,671 €/kg iva comp. 22%	0,878 €/kg iva comp. 22%
20 01 36	Lavatrici e grandi bianchi R2	2 pezzi	12,20 €/pz. Iva comp. 22%	29,28 €/pz. iva comp. 22%
15.01.03 - 20 01 38	Imb. in legno/Rifiuti legnosi	1000 kg totali	0,110 €/kg iva comp. 22%	0,317 €/kg iva comp. 22%
20 02 01	Sfalci e potature	1500 kg.	0,134 €/kg iva comp. 22%	0,342 €/Kg iva comp. 22%
20 03 07	Ingombranti	1000 kg.	0,244 €/kg iva comp. 22%	0,451 €/kg iva comp. 22%

N.B. PER IMPORTI INFERIORI A € 3,00 (OLTRE IVA DI LEGGE) NON VERRA' RICHIESTO ALCUN COMPENSO.


	REGOLAMENTO CENTRI DI RACCOLTA INTERCOMUNALE	ED. 10
--	---	-------------------------

TABELLA A

TIPOLOGIA RAEE	RAGGR.	PESO PRESUNTO (KG)		
FRIGORIFERI	R1	GRANDI 80	MEDI 50	PICCOLI 30
CONGELATORI		GRANDI 80	MEDI 50	PICCOLI 30
CONDIZIONATORI		30		
LAVATRICI	R2	70		
ASCIUGATRICI		50		
LAVASTOVIGLIE		40		
BOLLITORI ELETTRICI		30		
FORNI A MICROONDE		5		
CUCINE A GAS		30		
STUFE E RADIATORI ELETTRICI		5		
VENTILATORI		1		
TV E MONITOR A SCHERMO PIATTO	R3	GRANDI 30	MEDI 12	PICCOLI 5
TV E MONITOR A TUBO CATODICO		GRANDI 50	MEDI 25	PICCOLI 10